



LORETTA

RASENSAATGUT



PREMIUM-Qualität für Ihren Garten

Rasenneuanlage - Rasennachsaat



LORETTA

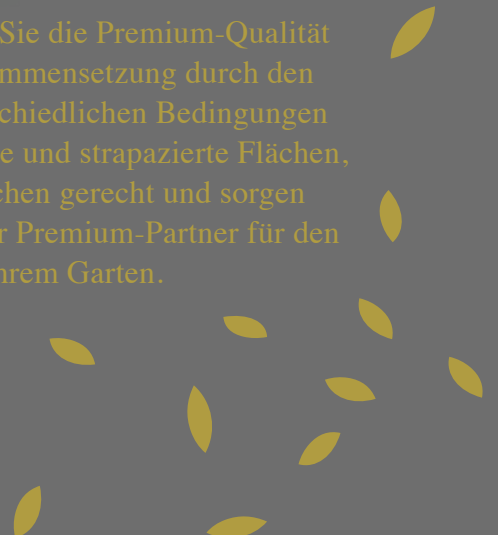
RASENSAATGUT



2

Mit den hochwertigen Rasenmischungen von Loretta erhalten Sie die Premium-Qualität für Ihren Garten. Die Qualitätsmischungen sind in ihrer Zusammensetzung durch den Einsatz von ausgewählten Spitzensorten perfekt auf die unterschiedlichen Bedingungen vor Ort angepasst. Ob schattige und trockene Lagen oder lückige und strapazierte Flächen, die Produkte von Loretta werden auch den höchsten Ansprüchen gerecht und sorgen schnell für eine edle Rasenoptik. LORETTA - Ihr zuverlässiger Premium-Partner für den perfekten Traumrasen das ganze Jahr hinweg in Ihrem Garten.

www.loretta-rasen.de




INHALT



SEITE
4

SUPER-RASEN



SEITE
5

SCHATTEN-RASEN



SEITE
6

TROCKEN-RASEN



SEITE
7

RASEN-REPARATUR



SEITE
8

GROSSPACKUNGEN



SEITE
9

MANTELSAAT® VITAL



SEITE
10

**AUSSAAT & PFLEGE
RASENNEUANLAGE**



SEITE
11

**AUSSAAT & PFLEGE
RASENNACHSAAT**



SUPER-RASEN

**PREMIUM-Rasensamen
für ein edles Erscheinungsbild**

Der Loretta Super-Rasen ist eine hochwertige Rasenmischung für alle Flächen in Ihrem Garten. Ob als Zierrasen mit einem edlen Erscheinungsbild oder als robuster und dichter Strapazierrasen, der Super-Rasen ist mit seiner perfekt abgestimmten Mischungszusammensetzung für alle Zwecke einsetzbar.

Die enthaltenen Spitzensorten gewährleisten nach starken Belastungen eine schnelle Regeneration der Fläche. Ihr universeller Premium-Rasen für höchste Ansprüche und eine perfekte Rasenoptik.

Packungsgröße	Reichweite	GTIN VE	VE	Art.-Nr. VE
0,6 kg Faltschachtel	30 m ²	40 11 239 57717 7	8	57718
1,1 kg Faltschachtel	55 m ²	40 11 239 57715 3	6	57714
10 kg Sack	500 m ²	40 11 239 57711 5	1	57710



MANTELSAAT® Vital –
wachstumsfördernd

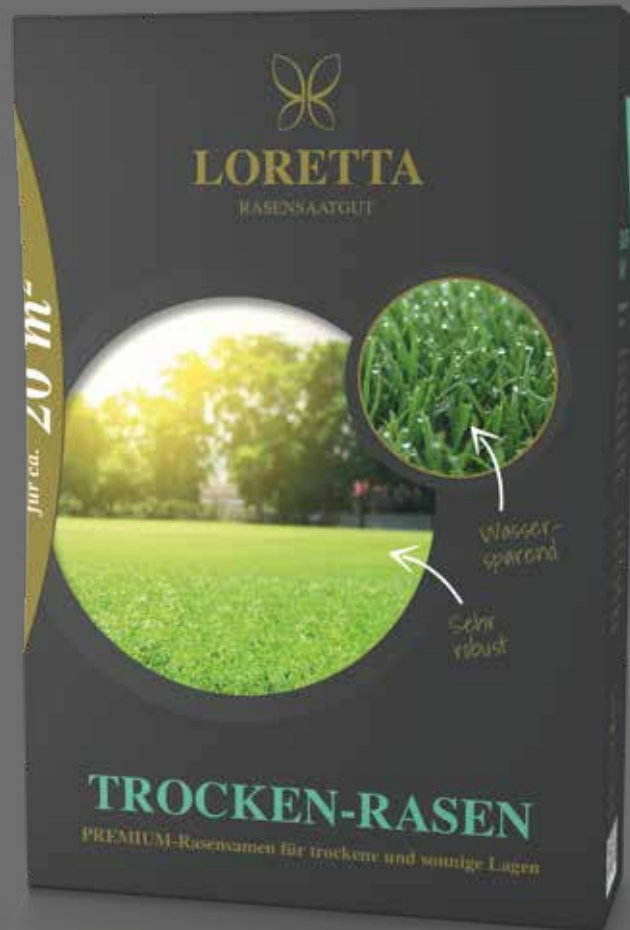
SCHATTEN-RASEN

**PREMIUM-Rasensamen
für schattige und halbschattige Flächen**

Der Loretta Schatten-Rasen ist die perfekte Lösung für halbschattige und schattige Flächen in Ihrem Garten. Durch den Einsatz von Lägerrispe wird auch unter diesen ungünstigen Bedingungen ein dichtes und sattes Grün gewährleistet.

Mit seiner hochwertigen Mischungszusammensetzung ist der Schatten-Rasen trotz schwieriger Lichtverhältnisse im Schatten besonders belastbar und selbstregenerierend. Ihr anpassungsfähiger Premium-Rasen, der Ihre Rasenfläche das ganze Jahr über in einem satten Grün erstrahlen lässt.

Packungsgröße	Reichweite	GTIN VE	VE	Art.-Nr. VE
0,6 kg Faltschachtel	35 m ²	40 11 239 57799 3	8	57798



MANTELSAAT® Vital –
wachstumsfördernd

TROCKEN-RASEN

**PREMIUM-Rasensamen
für trockene und sonnige Lagen**

Der Trocken-Rasen von Loretta ist der ideale Partner für sonnige und trockene Bereiche in Ihrem Garten. Für diese Rasenmischung wurden besonders tiefwurzelnende und robuste Rasensorten von höchster Qualität ausgewählt, die außerordentlich wassersparend und strapazierfähig sind.

Die perfekten Eigenschaften, um länger anhaltende Hitze und Trockenheit problemlos zu meistern. Ihr hitzebeständiger Premium-Rasen, der auch unter schwierigen Bedingungen für ein dichtes und sattes Grün in Ihrem Garten sorgt.

Packungsgröße	Reichweite	GTIN VE	VE	Art.-Nr. VE
0,6 kg Faltschachtel	20 m ²	40 11 239 57747 4	8	57748
1,1 kg Faltschachtel	35 m ²	40 11 239 57745 0	6	57744
10 kg Sack	330 m ²	40 11 239 57741 2	1	57740



RASEN-REPARATUR

**PREMIUM-Rasensamen
für schadhafte und lückige Flächen**

Die Rasen-Reparatur von Loretta ist ein effizientes Produkt um schadhafte und lückige Flächen in Ihrem Garten schnell und sicher wiederherzustellen. Mit dieser Qualitätsmischung werden Schadstellen innerhalb kürzester Zeit ohne Umgraben geschlossen und Ihr Rasen erstrahlt in einem frischen Grün.

Die gewählten Spitzensorten und der Einsatz von Mantelsaat® lassen den Rasen besonders schnell und sicher keimen. Loretta Rasen-Reparatur ist für alle Flächen geeignet und sehr einfach in der Handhabung. Ihr belastbarer Premium-Rasen, der Lücken in kürzester Zeit schließt und Ihren Rasen auffrischt.

Packungsgröße	Reichweite	GTIN VE	VE	Art.-Nr. VE
0,6 kg Faltschachtel	40 m ²	40 11 239 57769 6	12	57768
1,1 kg Faltschachtel	70 m ²	40 11 239 57763 4	8	57764
2,2 kg Faltschachtel	140 m ²	40 11 239 57767 2	6	57766
10 kg Sack	625 m ²	40 11 239 57761 0	1	57760



LORETTA GROSSPACKUNGEN

PREMIUM-Qualität für Ihren Garten

Die Produkte **SUPER-RASEN**, **TROCKEN-RASEN** und **RASEN-REPARATUR** sind auch als 10-kg-Gebinde erhältlich.

10 kg Sack	Reichweite	GTIN VE	VE	Art.-Nr. VE
Super-Rasen	500 m ²	40 11 239 57711 5	1	57710
Trocken-Rasen	330 m ²	40 11 239 57741 2	1	57740
Rasen-Reparatur	625 m ²	40 11 239 57761 0	1	57760



MANTELSAAT® Vital – wachstumsfördernd

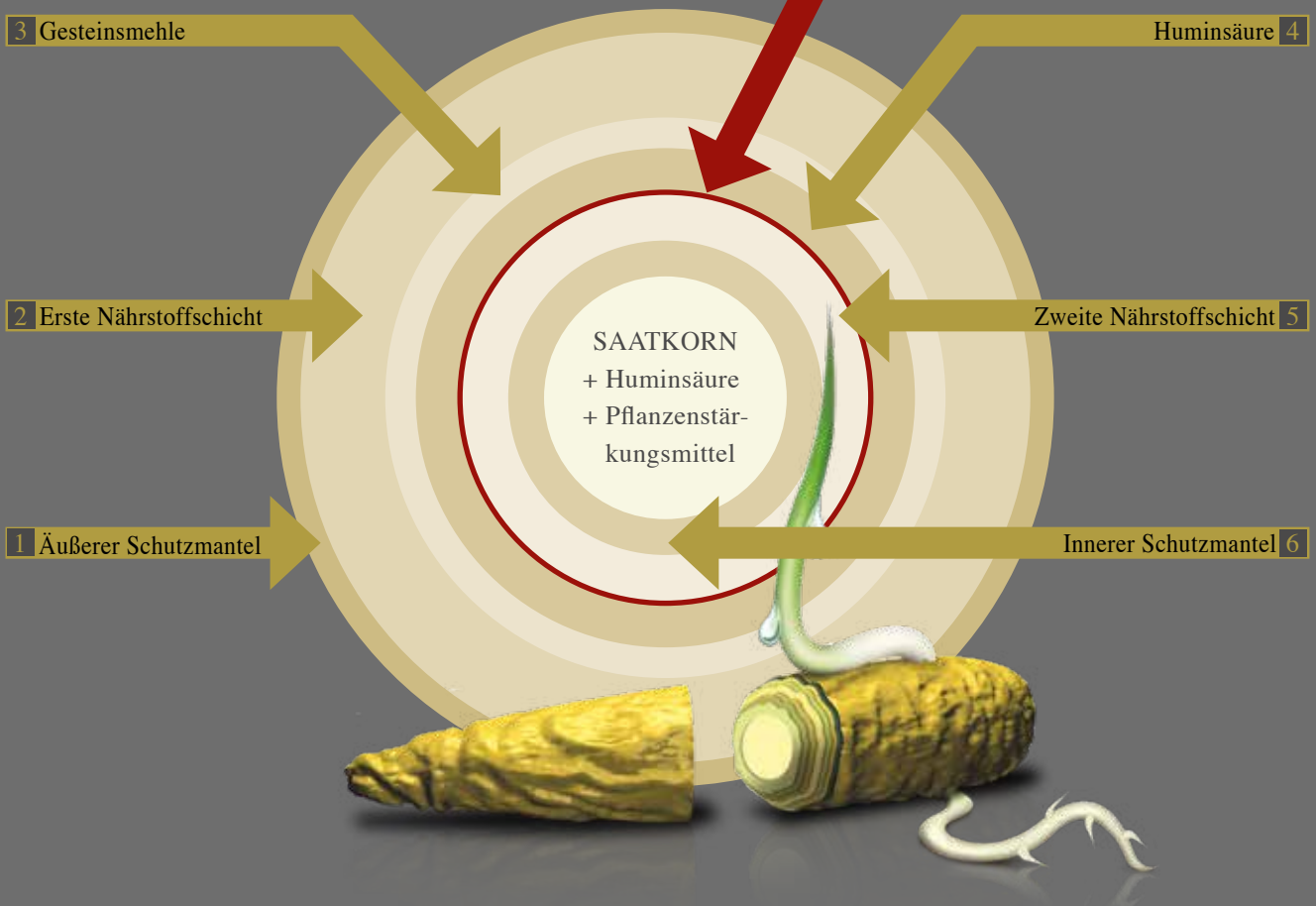
Der Nährstoffmantel - intelligente Hülle mit großer Wirkung

Mantelsaat® ist Saatgut, das in einem speziellen Verfahren extra umhüllt wird. Diese Hülle gibt dem Saatkorn Schutz vor äußeren Einflüssen und versorgt es zusätzlich mit pflanzenstärkenden Mitteln. In der Mantelsaat® Vital sind außerdem Mikroorganismen enthalten. Diese gelangen in die Erde und sorgen für eine optimale Boden-Pflanzen-Symbiose.

Vorteile der Mantelsaat®:

- Besserer Bodenschluss
- Höhere Auflauftrate
- Bessere Wasseraufnahme und -speicherung
- Kräftigung der Keimlinge
- Einfache Aussaat durch bessere Saatgutverteilung
- Weniger Verwehungen
- Weniger Fraßschaden durch Vögel und Nager

Mikroorganismen bilden eine zusätzliche Komponente des Mantels und werden nach der Aussaat aktiviert.



Aussaat & Pflege Rasenneuanlage

für die Produkte **SUPER-RASEN**, **TROCKEN-RASEN**
und **SCHATTEN-RASEN**

Bodenvorbereitung

Bei einer Neuansaat den Boden zunächst gründlich umgraben und die Oberfläche durch Abharken von Pflanzenresten und Unrat befreien. Den Boden im Anschluss anwalzen und einige Tage ruhen lassen. Falls notwendig aufgelaufene Unkräuter abharken und Bodenunebenheiten nochmals ausgleichen.

Aussaat

Die Aussaat ist von Frühjahr bis Spätherbst bei einer Mindestbodentemperatur von 10 °C möglich.



1. Um einen gleichmäßigen und schönen Rasen zu gewährleisten, ein ebenes und feinkrümeliges Saatbett vorbereiten.



2. Die Rasensamen nun gleichmäßig und nicht zu dicht per Hand auf der Fläche aussäen.

Aussaatstärken

SUPER-RASEN ca. 20 g/m²

TROCKEN-RASEN ca. 30 g/m²

SCHATTEN-RASEN ca. 18 g/m²



3. Das Saatgut im Anschluss leicht einharken, jedoch nicht tiefer als 5 mm und anschließend die Fläche leicht anwalzen.



4. In den ersten Wochen nach der Aussaat muss besonders darauf geachtet werden, dass die Fläche mit ausreichend Feuchtigkeit versorgt wird. Das Saatgut darf nicht austrocknen.



5. Der erste Schnitt der Rasenfläche kann erfolgen, wenn der Rasen ungefähr handhoch (ca. 8 cm) ist. Dabei ist darauf zu achten, dass der Rasen anfangs nicht kürzer als 5 cm geschnitten werden sollte. Die Schnitthöhe kann dann schrittweise auf bis zu 3 cm gesenkt und zur normalen Rasenpflege übergegangen werden.

Pflege

Für einen dauerhaft schönen Rasen sollte dieser regelmäßig gemäht und gedüngt werden. Das Schnittgut sollte nach dem Mähen immer entfernt werden. Spezieller Rasendünger versorgt den Boden mit geeigneten Nährstoffen, sodass sich Unkräuter nicht ausbreiten können. Um Bodenverdichtungen und Rasenfilz zu beseitigen, ist das Vertikutieren der Rasenfläche im Frühjahr mit anschließender Nachsaat der Loretta Rasen-Reparatur besonders wichtig.

Aussaat & Pflege Rasennachsaat






für das Produkt **RASEN-REPARATUR**

Bodenvorbereitung

Bei der Nachsaat von lückigen Flächen die betroffene Rasenfläche zunächst so kurz wie möglich mähen und von Schnittgut befreien. Bei Bedarf den Rasen vor der Nachsaat vertikutieren und den Filz entfernen.


Aussaat

Die Aussaat ist von Frühjahr bis Spätherbst bei einer Mindestbodentemperatur von 10 °C möglich.

-  1. Die Rasenfläche zunächst so kurz wie möglich mähen.
-  2. Bodenunebenheiten können mit einem Gemisch aus Erde und Sand ausgeglichen werden.
-  3. Die Rasensamen nun gleichmäßig und nicht zu dicht auf trockenem Boden per Hand (ca. 12 bis 20 g/m² je nach Zustand des Rasens) auf der Fläche aussäen.
-  4. Das ausgebrachte Saatgut sollte unmittelbar nach der Aussaat ausreichend bewässert und die Rasenfläche besonders in den ersten 2 Wochen mit genügend Feuchtigkeit versorgt werden.
-  5. Der erste Schnitt der Rasenfläche kann nach etwa 2 Wochen erfolgen. Der Schnitt sollte dabei nicht zu tief auf ca. 8 cm vorgenommen werden. Die Schnitthöhe kann dann schrittweise auf bis zu 3 cm gesenkt und zur normalen Rasenpflege übergegangen werden.

Pflege

Für einen dauerhaft schönen Rasen sollte dieser regelmäßig gemäht und gedüngt werden. Das Schnittgut sollte nach dem Mähen immer entfernt werden. Spezieller Rasendünger versorgt den Boden mit geeigneten Nährstoffen, sodass sich Unkräuter nicht ausbreiten können. Um Bodenverdichtungen und Rasenfilz zu beseitigen, ist das Vertikutieren der Rasenfläche im Frühjahr mit anschließender Nachsaat der Loretta Rasen-Reparatur besonders wichtig.





**Feldsaaten Freudenberg
GmbH & Co. KG**

Geschäftsführung:
Manfred Freudenberg
René Freudenberg
Stefan te Neues

Postanschrift:
Postfach 111 104
47812 Krefeld

verkauf@freudenberg.net
www.freudenberg.net

Ihr Ansprechpartner